



Comune di
Torremaggiore



1861 > 2011 > >
150° anniversario Unità d'Italia

Il Rendiconto della Gestione per il Cittadino 2010

PREMESSA

Il rendiconto della gestione è il documento che riassume contabilmente l'attività annuale di un ente locale, presentando i risultati finanziari, economici e patrimoniali conseguiti nell'esercizio trascorso.

Proprio per tale ragione, la sua presentazione rappresenta un momento essenziale del processo di controllo esercitato dal Consiglio e, più indirettamente, dai cittadini sulla Giunta comunale, anche se il tecnicismo necessario per la sua compilazione impedisce una facile lettura ai "non addetti ai lavori".

Per ovviare a ciò, abbiamo realizzato questo opuscolo che, attraverso una veste grafica semplificata ed il ricorso a schemi, tabelle e grafici riassuntivi, permette a quanti ne sono interessati di comprendere e giudicare le scelte effettuate da questa amministrazione.

Più specificatamente in esso vengono analizzate le entrate ordinarie finalizzate alla gestione dei vari servizi e, quindi, vengono riportati gli investimenti realizzati o in corso di completamento con l'indicazione delle singole fonti di finanziamento.

Come emerge dalla lettura dei dati, il comune ha operato una politica diretta a razionalizzare la spesa corrente a vantaggio di una maggiore efficienza dei servizi e di una migliore disponibilità di risorse per la realizzazione e manutenzione delle opere pubbliche.

Spero che lo sforzo effettuato verso una maggiore trasparenza nell'azione amministrativa venga apprezzato e renda sempre più stretto il rapporto con i cittadini fornendo loro uno strumento che li renda partecipi delle scelte della Pubblica Amministrazione (controllo sociale) e agevoli, nello stesso tempo, l'attività della Giunta che potrà con maggior facilità e celerità recepire le loro istanze.

LE ATTIVITÀ DEL COMUNE

La domanda che i cittadini generalmente si pongono è “di cosa si occupa il Comune?”. A riguardo l’articolo 13 del D.Lgs. 267/2000 precisa che: *“Spettano al comune tutte le funzioni amministrative che riguardano la popolazione ed il territorio comunale, precipuamente nei settori organici dei servizi alla persona e alla comunità, dell’assetto ed utilizzazione del territorio e dello sviluppo economico, salvo quanto non sia espressamente attribuito ad altri soggetti dalla legge statale o regionale, secondo le rispettive competenze.”*.

A titolo esemplificativo si precisa che l’attività dell’Ente investe:

L’ISTRUZIONE per assicurare le spese di funzionamento della scuola materna, elementare e media inferiore;

LA CULTURA per provvedere alla gestione di biblioteche e all’assistenza di iniziative culturali;

LO SPORT ED IL TEMPO LIBERO per assicurare il funzionamento delle strutture sportive (stadio, palazzetto dello sport) ed il sostegno ad iniziative e manifestazioni oltre che all’associazionismo;

IL TURISMO per sostenere l’organizzazione diretta di manifestazioni di interesse per il Comune;

LA VIABILITÀ E L’ILLUMINAZIONE PUBBLICA per garantire la manutenzione ordinaria e straordinaria e l’illuminazione delle strade comunali;

L’AMBIENTE per la manutenzione e la gestione dell’acquedotto, della rete fognante, del depuratore, dei parchi e dei giardini;

LA GESTIONE DEL TERRITORIO per la programmazione urbanistica e l’adeguamento del Piano regolatore generale;

LE ATTIVITÀ SOCIALI per gestire direttamente e indirettamente gli asili nido, le case per anziani e per sostenere gli strati più deboli della popolazione;

I SERVIZI DI NATURA PRODUTTIVA per assicurare alcuni servizi indispensabili alla popolazione quali la rete del gas, ecc..

IL TERRITORIO E LE STRUTTURE

DATI TERRITORIALI	VALORE
Superficie complessiva kmq	208,50
Strade comunali km	326,00
Rete fognaria bianca km	4,00
Rete fognaria nera km	46,00
Rete fognaria mista km	0,00
Rete acquedotto km	60,00
Rete gas km	42,00

STRUTTURE	NUMERO
Asili nido	0
Scuole materne	7
Scuole elementari	2
Scuole medie	1
Residenze per anziani	3

LA POPOLAZIONE

Popolazione al 31.12.2010	17.434
Nuclei familiari	6.144
Dipendenti comunali	89
Alunni scuole materne	638
Alunni scuole elementari	1.067
Alunni scuole medie	668

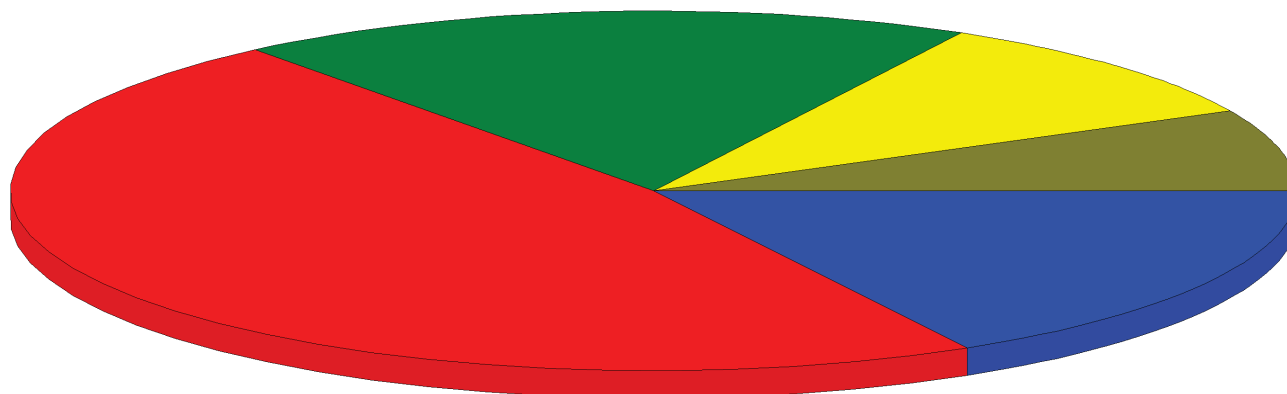
LA POPOLAZIONE

ANDAMENTO DEMOGRAFICO DELLA POPOLAZIONE

Nati nell'anno	170
Deceduti nell'anno	124
Saldo naturale nell'anno	46
Immigrati nell'anno	208
Emigrati nell'anno	231
Saldo migratorio nell'anno	-23
Tasso natalità nell'anno	0,73 %
Tasso mortalità nell'anno	1,37 %

COMPOSIZIONE DELLA POPOLAZIONE PER ETÀ

Età prescolare 0-6 anni	1.280
Età scolare 7-14 anni	1.695
Età d'occupazione 15-29 anni	3.238
Età adulta 30-65 anni	8.274
Età senile >65 anni	2.947



Età pre-scolare (0-6 anni) 7,34 %	Età scolare (7-14 anni) 9,72 %	Età d'occupazione (15-29 anni) 18,57 %
Età adulta (30-65 anni) 47,46 %	Età senile (>65 anni) 16,90 %	

GLI UFFICI DELL'ENTE

COME SONO ORGANIZZATI GLI UFFICI DEL COMUNE

NUMERO DIPENDENTI IN SERVIZIO 89

SEGRETARIO GENERALE- DIRIGENTE SEGRETERIA E AA.GG.

Responsabile: dott. GIACOMO SCALZULLI
0882-391214 / segretario@comune.torremaggiore.fg.it

SETTORE LEGALE CONTENZIOSO PATRIMONIO, PERSONALE

Responsabile: dott. FERNANDO VALENTE
0882-391214 / dirigente.segreteria@comune.torremaggiore.fg.it

SETTORE LL.PP. E URBANISTICA

Responsabile: ing. GIANFRANCO DI NOIA
0882-391013 / dirigente.tecnico@comune.torremaggiore.fg.it

SETTORE CULTURA E SPORT - SERVIZI SOCIALI

Responsabile: d.ssa MARIANTONIETTA DE FRANCESCO
0882-391114 / dirigente.cultura@comune.torremaggiore.fg.it

SETTORE FINANZA - TRIBUTI - C.E.D.

Responsabile: dott. MARIANO IPPOLITO
0882-391310 / dirigente.finanze@comune.torremaggiore.fg.it

SERVIZIO POLIZIA MUNICIPALE

Responsabile: p.i. AGOSTINO DE FLORIO
0882-391408 / comando.pm@comune.torremaggiore.fg.it

ALIQUOTE E TARIFFE

applicate nell'anno 2010

ICI

	‰
Abitazione principale comprensiva delle	6,00
Unità immobiliari diverse dall'abitazion	7,00
Terreni agricoli	5,50

ADDIZIONALE IRPEF

	%
Addizionale IRPEF	0,40

TASSA RIFIUTI SOLIDI URBANI

	€
Locali destinati ad uso abitazione	2,45
Locali delle autorimesse private	2,45
Locali destinati a case ed ist. di cura	3,60
Locali destinati a uso di stabil. indust	5,00
Locali destinati a uso pubbl. uff. o stu	5,60
Locali destinati a magazzini di dep., mo	7,40
Locali dei caffè, bar, gelaterie, pastic	9,05
Locali degli esercizi di vendita fiori,	9,95
Locali di attività, artigian. e simili,	10,55
Locali di ristor., trattor., pizz., tav.	11,10
Tassa giornaliera mercatini rionali P.zza Mazzini e Via Savonaro	0,20
Tarsu giornaliera mercatini settimanali	0,05

SERVIZIO TRASPORTO SCOLASTICO

	€
Residenti e/o domiciliati centro abitato, primo iscritto	22,00

ALIQUOTE E TARIFFE

applicate nell'anno 2010

per ogni altro iscritto oltre il primo	18,00
Residenti e/o domiciliati fuori dall'abitato, primo iscritto	25,00
per ogni altro iscritto oltre il primo	20,00
Residenti e/o domiciliati campagne oltre 10 Km , primo iscritto	28,00
per ogni altro iscritto oltre il primo	23,00
Da parte delle scuole x progetti fuori centro abitato (x alunno)	1,00

MENSA SCUOLA MATERNA

	€
Mensa scolastica - contributo unitario	3,00

MENSA SCUOLA ELEMENTARE

	€
Mensa scolastica - contributo unitario	3,00

IL BILANCIO 2010

il risultato finanziario della gestione

Il rendiconto finanziario dell'esercizio 2010 del Comune si chiude con il seguente risultato:

FONDO CASSA FINALE	€	4.427.612,17	+
RESIDUI ATTIVI (CREDITI)	€	12.748.916,58	+
RESIDUI PASSIVI (DEBITI)	€	17.047.044,07	-
RISULTATO DAMMINISTRAZIONE (avanzo/disavanzo)	€	129.484,68	=

Questo valore complessivo fornisce un'informazione sintetica dell'attività svolta dall'Ente senza specificare quale sia stata la destinazione finale delle entrate raccolte. Volendo effettuare una analisi più approfondita sulle tipologie di spesa poste in essere, potremmo analizzare separatamente le varie componenti del documento finanziario soffermandoci in particolare sul:

BILANCIO CORRENTE per evidenziare quante entrate siano state destinate all'ordinario funzionamento dell'Ente;

BILANCIO INVESTIMENTI per illustrare quante somme siano state destinate ad interventi in conto capitale.

BILANCIO CORRENTE

In tale parte sono riportate le spese e le entrate necessarie per il funzionamento giornaliero dell'Ente, quali:

- Personale;
- Acquisto di beni;
- Prestazioni di servizio (utenze telefoniche, acqua, gas, luce, ecc.);
- Trasferimenti (contributi volti a promuovere attività di competenza);
- Quota capitale ed interessi di mutui in ammortamento.

BILANCIO INVESTIMENTI

In tale parte sono riportate le spese che l'Ente sostiene per la realizzazione di opere pubbliche, in particolare:

- Opere di viabilità;
- Realizzazione e manutenzione immobili, strutture sportive e sociali;
- Opere di ampliamento e sistemazione rete idrica e fognante;
- Acquisto automezzi di servizio;
- Acquisto beni durevoli per uffici e scuole.

IL BILANCIO CORRENTE 2010

le entrate

PER POTER FORNIRE SERVIZI ALLA COLLETTIVITÀ
IL COMUNE HA ACQUISITO RISORSE DA:

ENTRATE PROPRIE



€ 6.029.258,25

STATO



€ 4.498.474,35

REGIONE



€ 254.429,91



**SERVIZI
COMUNALI**

IL BILANCIO CORRENTE 2010

le entrate

LE PRINCIPALI ENTRATE PROPRIE SONO STATE:

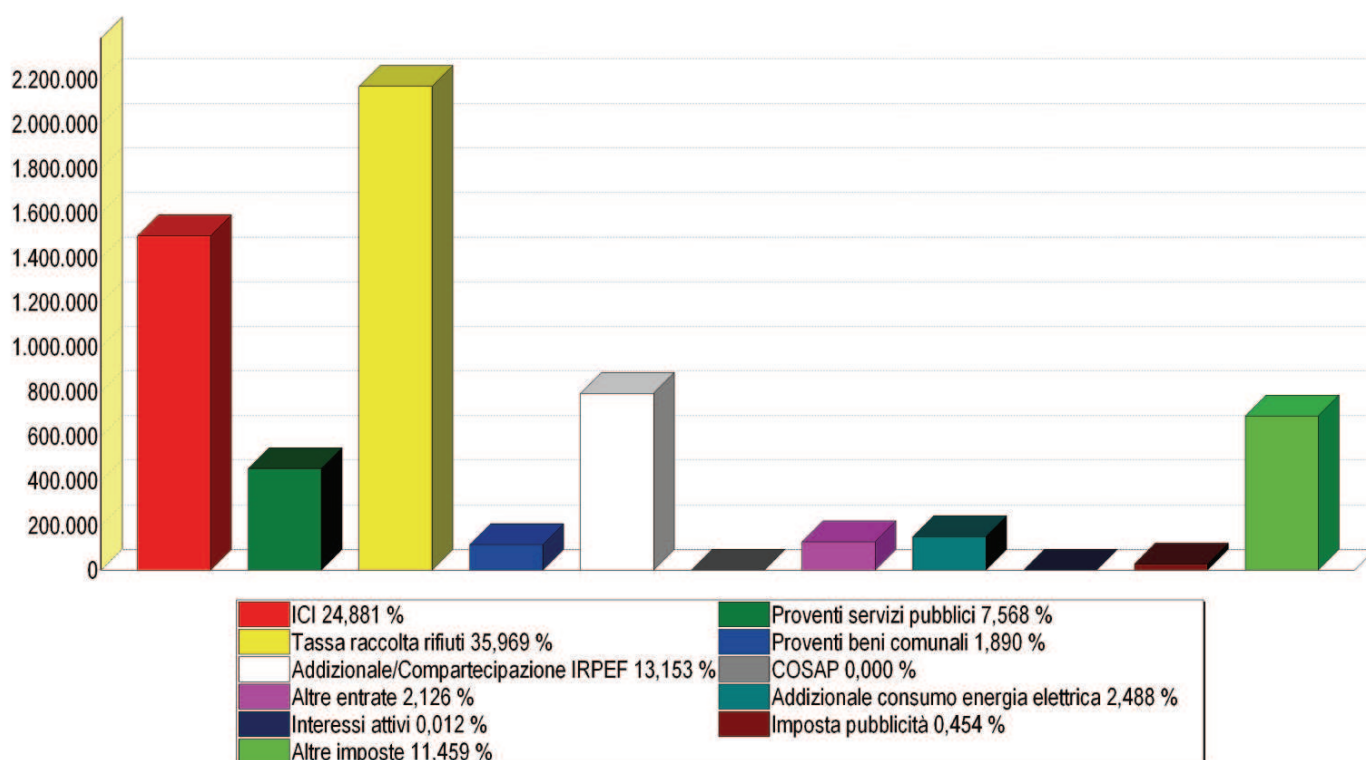
ENTRATE TRIBUTARIE

IMPOSTA	IMPORTO
ICI	€ 1.500.126,00
Tassa per la raccolta e lo smaltimento dei rifiuti	€ 2.168.687,50
Addizionale IRPEF e Compartecipazione IRPEF	€ 793.025,07
Addizionale consumo energia elettrica	€ 150.000,00
Imposta comunale sulla pubblicità	€ 27.381,15
Altre	€ 690.882,73

ENTRATE EXTRATRIBUTARIE

ENTRATA	IMPORTO
Proventi servizi pubblici	€ 456.294,21
Proventi beni comunali	€ 113.956,20
Altre	€ 128.177,81
Interessi attivi	€ 727,58

PRESSIONE TRIBUTARIA PRO CAPITE ANNO 2010 € 305,73




IL BILANCIO CORRENTE 2010

le spese

COME SONO STATE SPESE LE ENTRATE CORRENTI RACCOLTE?

€

AMMINISTRAZIONE GENERALE - Funz. gener. di gestione, Gest. econ. finanz., program., Entrate Trib., Uff. Tecnico, Serv. Anagr., Stato civile, altri serv.	4.179.354,47
GIUSTIZIA - Uffici giudiziari	2.979,82
SICUREZZA PUBBLICA - Polizia locale, Polizia Amministrativa	626.604,42
ISTRUZIONE - Scuola materna, Scuola elementare, Istruzione secondaria, Assistenza scolastica	627.788,94
CULTURA - Biblioteche ed attività culturali	555.194,20
SPORT E TEMPO LIBERO E TURISMO - Stadio comunale e manifestazioni sportive e ricreative, servizi e manifestazioni turistiche	37.340,41
VIABILITÀ E ILLUMINAZIONE PUBBLICA	678.143,06
AMBIENTE E TERRITORIO - Urbanistica, E.R.P., protezione civile, acquedotto, fognature e depurazione, parchi e giardini	2.264.547,30
SETTORE SOCIALE - Asili nido, strutture residenziali per anziani, assistenza e beneficenza	715.386,33
SVILUPPO ECONOMICO - Servizi relativi all'agricoltura	133.413,34
QUOTE CAPITALE MUTUI IN AMMORTAMENTO	297.414,36
TOTALE	10.118.166,65




Amministrazione 41,31 %	Giustizia 0,03 %	Sicurezza 6,19 %	Istruzione 6,20 %	Cultura 5,49 %
Sport 0,28 %	Turismo 0,09 %	Viabilità 6,70 %	Ambiente 22,38 %	Sociale 7,07 %
Sviluppo 1,32 %	Servizi 0,00 %	Quote mutui 2,94 %		

IL BILANCIO CORRENTE 2010

le spese

PER PAGARE COSA?

	€
PERSONALE	3.594.640,35
ACQUISTO DI BENI	212.995,94
PRESTAZIONI DI SERVIZI	4.490.213,97
FITTI ED UTILIZZO BENI DI TERZI	126.213,46
TRASFERIMENTI (CONTRIBUTI)	692.531,85
RIMBORSO INTERESSI PASSIVI SU MUTUI	334.697,39
IMPOSTE E TASSE	218.381,74
ONERI STRAORDINARI DI GESTIONE	151.077,59
RIMBORSO QUOTA CAPITALE MUTUI	297.414,36
TOTALE	10.118.166,65



Personale 35,53 %	Acquisto 2,11 %	Prestazioni 44,38 %	Fitti 1,25 %
Trasferimenti 6,84 %	Rimborso interessi 3,31 %	Imposte 2,16 %	Oneri 1,49 %
Ammortamenti 0,00 %	Fondo 0,00 %	Rimborso mutui 2,94 %	

IL BILANCIO INVESTIMENTI 2010

le entrate

PER POTER REALIZZARE OPERE PUBBLICHE IL COMUNE HA UTILIZZATO:

ALIENAZIONI DI BENI



€ 73.754,06

CONTRIBUTI DELLO STATO



€ 237.775,92

CONTRIBUTI DELLA REGIONE



€ 1.363.000,00

ALTRE ENTRATE



€ 2.298.462,52



INVESTIMENTI

LAVORI PUBBLICI



€ 4.462.044,43

BENI MOBILI



€ 67.364,02

ALTRI INVESTIMENTI



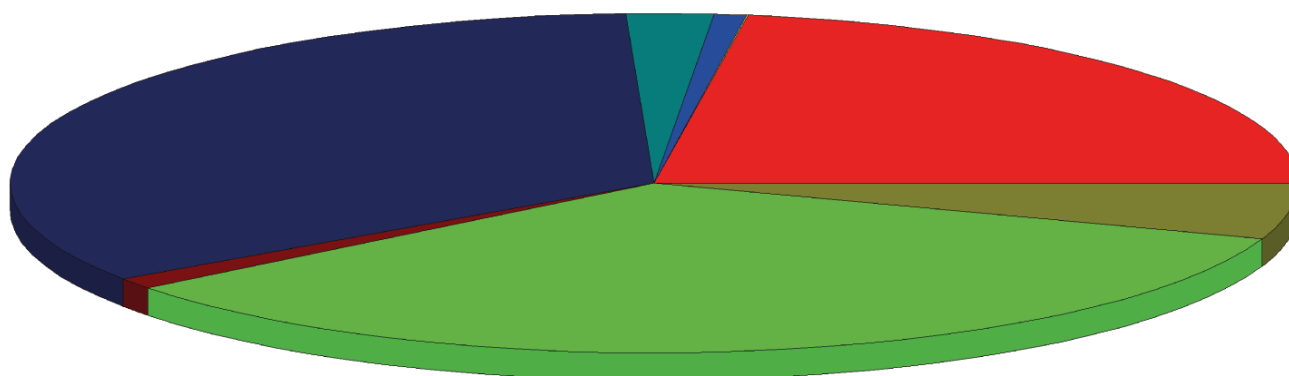
€ 102.254,55

IL BILANCIO INVESTIMENTI 2010

le spese

IN QUALI SETTORI SONO STATI REALIZZATI GLI INVESTIMENTI?

	€
AMMINISTRAZIONE GENERALE - Organi istituzionali, Ufficio tecnico, Servizio Anagrafe e Stato civile	1.049.970,71
SICUREZZA PUBBLICA - Polizia locale, Polizia Amministrativa	1.504,80
ISTRUZIONE - Scuola materna, Scuola elementare, Istruzione secondaria, Assistenza scolastica	37.696,35
VIABILITÀ E ILLUMINAZIONE PUBBLICA	101.028,48
AMBIENTE E TERRITORIO - Urbanistica, E.R.P., protezione civile, acquedotto, fognature e depurazione, parchi e giardini	1.569.032,41
SETTORE SOCIALE - Asili nido, strutture residenziali per anziani, assistenza e beneficenza	47.598,56
SVILUPPO ECONOMICO - Mercati, mattatoio, servizi relativi al commercio	1.577.981,69
SERVIZI PRODUTTIVI - Distribuzione gas ed altri	246.850,00
TOTALE	4.631.663,00



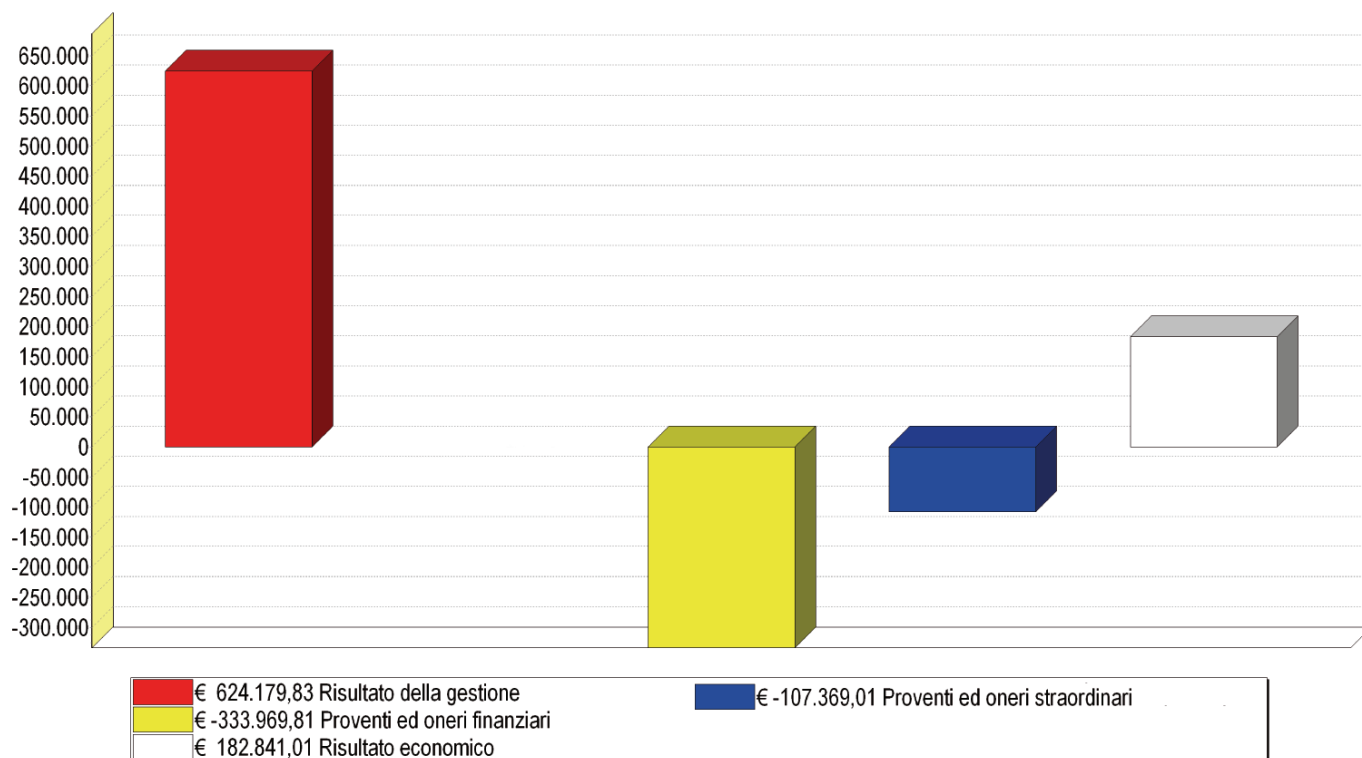
Amministrazione 22,67 %	Giustizia 0,00 %	Sicurezza 0,03 %	Istruzione 0,81 %	Cultura 0,00 %
Sport 0,00 %	Turismo 0,00 %	Viabilità 2,18 %	Ambiente 33,88 %	Sociale 1,03 %
Sviluppo 34,07 %	Servizi 5,33 %			

IL RISULTATO ECONOMICO 2010

Il conto economico 2010, ottenuto quale somma degli addendi sotto riportati si chiude con un risultato pari a euro 182.841,01 che risulta così determinato:

RISULTATO DELLA GESTIONE	€	624.179,83
PROVENTI ED ONERI FINANZIARI	€	-333.969,81
PROVENTI ED ONERI STRAORDINARI	€	-107.369,01

RISULTATO ECONOMICO D'ESERCIZIO € 182.841,01

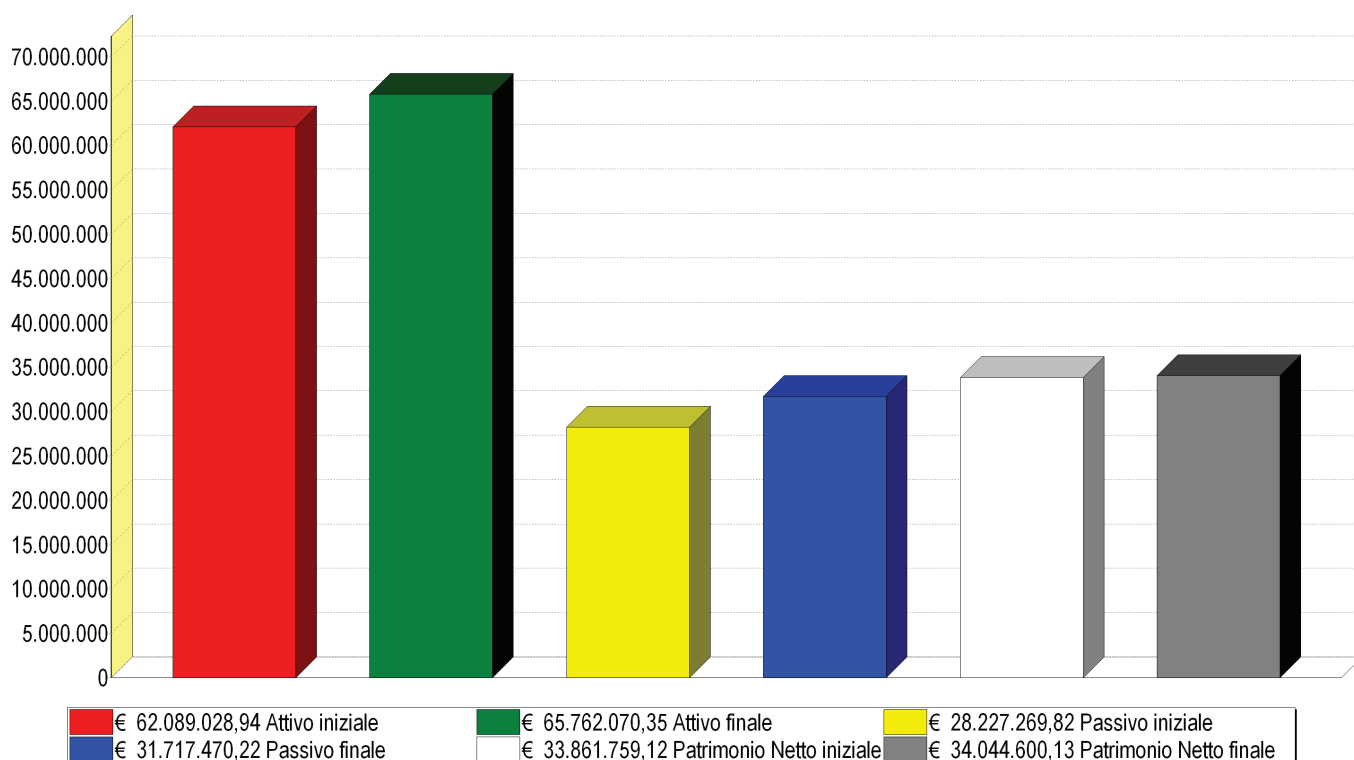


IL RISULTATO PATRIMONIALE 2010

La gestione patrimoniale, nel suo complesso, è direttamente correlata con quella economica ed evidenzia la variazione tra le voci dell'attivo e del passivo così come risultanti al termine dell'esercizio.

Nel nostro Ente il conto del patrimonio mostra al 31 dicembre 2010 i seguenti risultati:

SITUAZIONE PATRIMONIALE	CONSISTENZA INIZIALE	CONSISTENZA FINALE
TOTALE DELL'ATTIVO	€ 62.089.028,94	€ 65.762.070,35
TOTALE DEL PASSIVO	€ 28.227.269,82	€ 31.717.470,22
PATRIMONIO NETTO	€ 33.861.759,12	€ 34.044.600,13





Comune di
Torremaggiore